

BELEG KUNDEN WECHSELN.

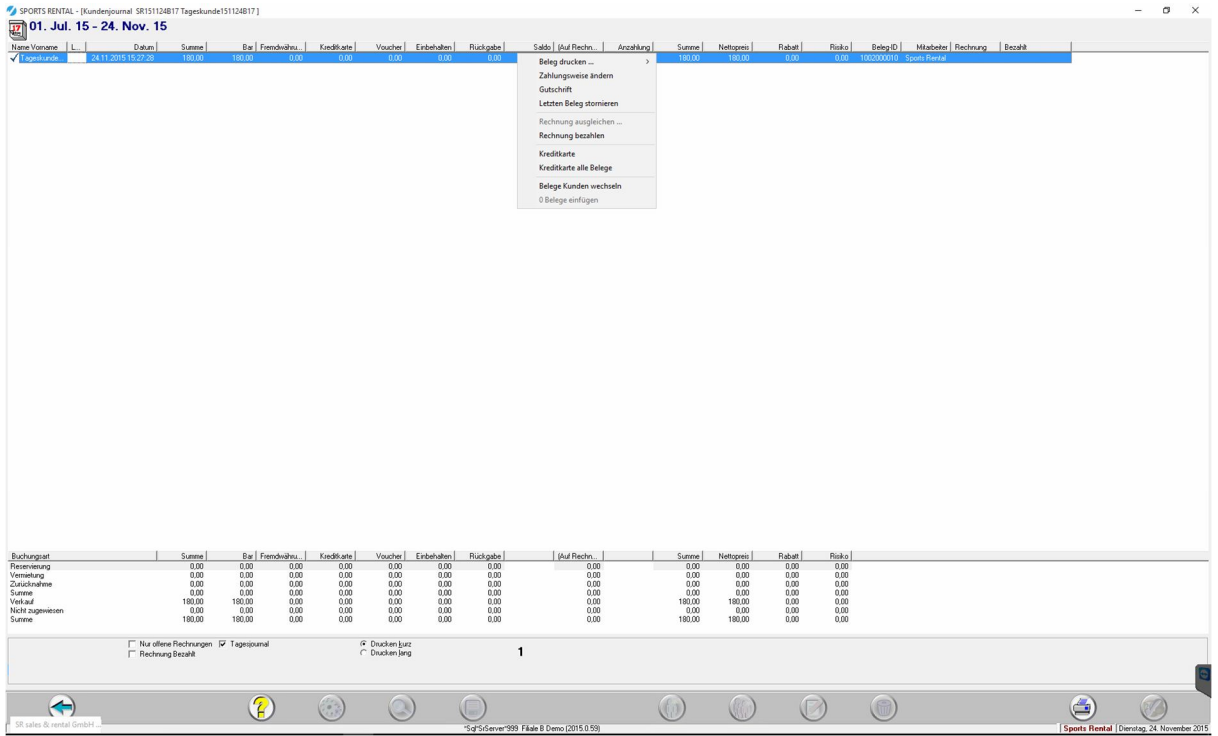
1. Den Tageskunden aufsuchen, auf welchen wir den Beleg gebucht haben.

The screenshot shows the 'SPORTS RENTAL - [Artikelkarte]' window. The main area displays a table with columns 'Phasengruppe', 'Modell', 'Anz.', and 'Lager'. The 'Phasengruppe' column contains the value 'ABD'. The 'Anz.' column shows '1'. The 'Lager' column shows 'Lern'. A green box in the top right corner displays 'Ausgangsbilanz 0.00 €'. The bottom right corner shows 'Verkauf 90.00 € Verfügbar 97'. The taskbar at the bottom indicates the system is running on 'SR sales & rental GmbH' with the date 'Donstag, 24. November 2015'.

2. Auf dem Tageskunden gehen wir ins Journal, indem wir auf das Anzeigefenster klicken.

The screenshot shows the 'SPORTS RENTAL - [Kundenjournal SR151124817 Tageskunde151124817]' window. The main area displays a table with columns: 'Name Vorname', 'L.', 'Datum', 'Summe', 'Bar', 'Freundk. u.', 'Kredite', 'Voucher', 'Einbehalt', 'Rückgabe', 'Saldo', 'Auf Rech.', 'Anzahlung', 'Summe', 'Nettopos', 'Rabat', 'Risiko', 'BelegID', 'Mileage', 'Rechnung', 'Bezahl'. The table shows a single entry for 'Tageskunde1' on '24.11.2015' with a sum of 190.00. Below the table, there are checkboxes for 'Nu offene Rechnungen', 'Tagesjournal', 'Rechnung Bezahl', 'Drucken/anz', and 'Drucken/janz'. The taskbar at the bottom indicates the system is running on 'SR sales & rental GmbH' with the date 'Donstag, 24. November 2015'.

3. Danach kommen wir direkt ins Journal von diesem Tageskunden. Nun markieren wir den Beleg welcher einem anderen Kunden zugewiesen werden soll und klicken auf die rechte Maustaste, um ins Menü zu gelangen. Dort wählen wir den Befehl „Beleg Kunden wechseln“ aus.

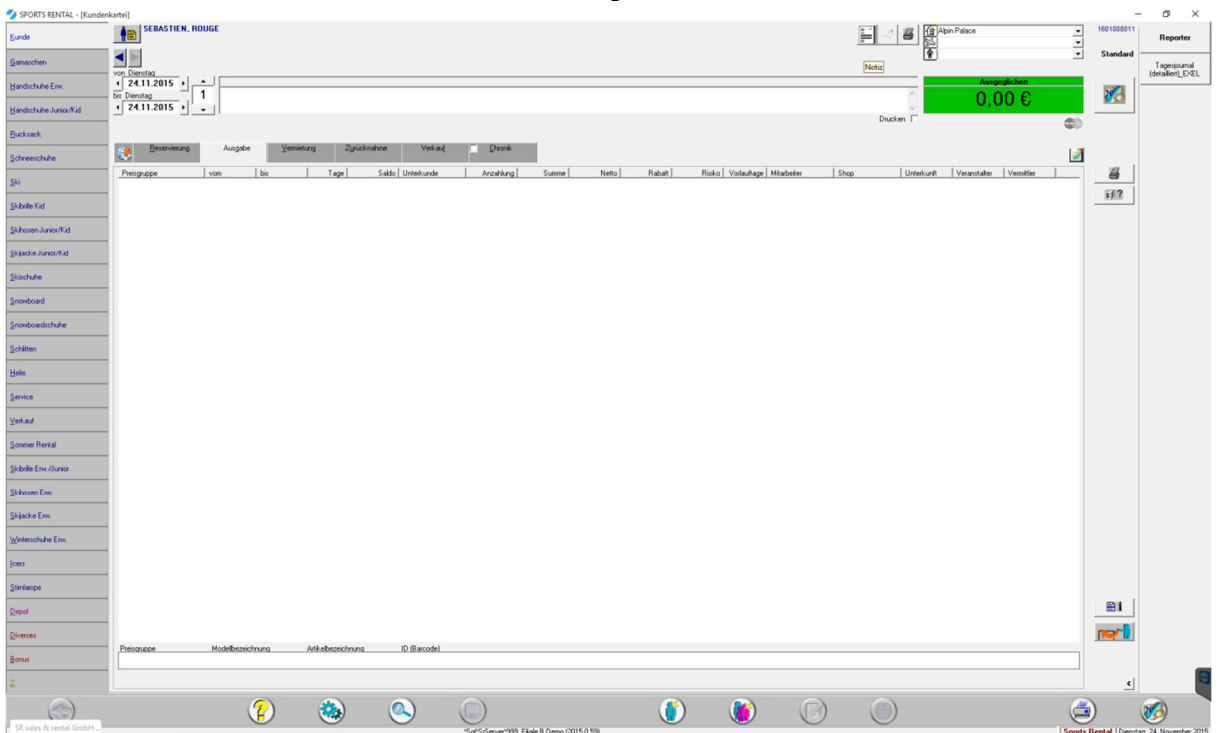


The screenshot shows the 'Beleg Kunden wechseln' menu in the Sports Rental software. The menu options are:

- Beleg drucken ...
- Zahlungsweise ändern
- Gutschrift
- Letzten Beleg stornieren
- Rechnung ausgleichen ...
- Rechnung bezahlen
- Kreditkarte
- Kreditkarte alle Belege
- Belege Kunden wechseln
- 0 Belege einfügen

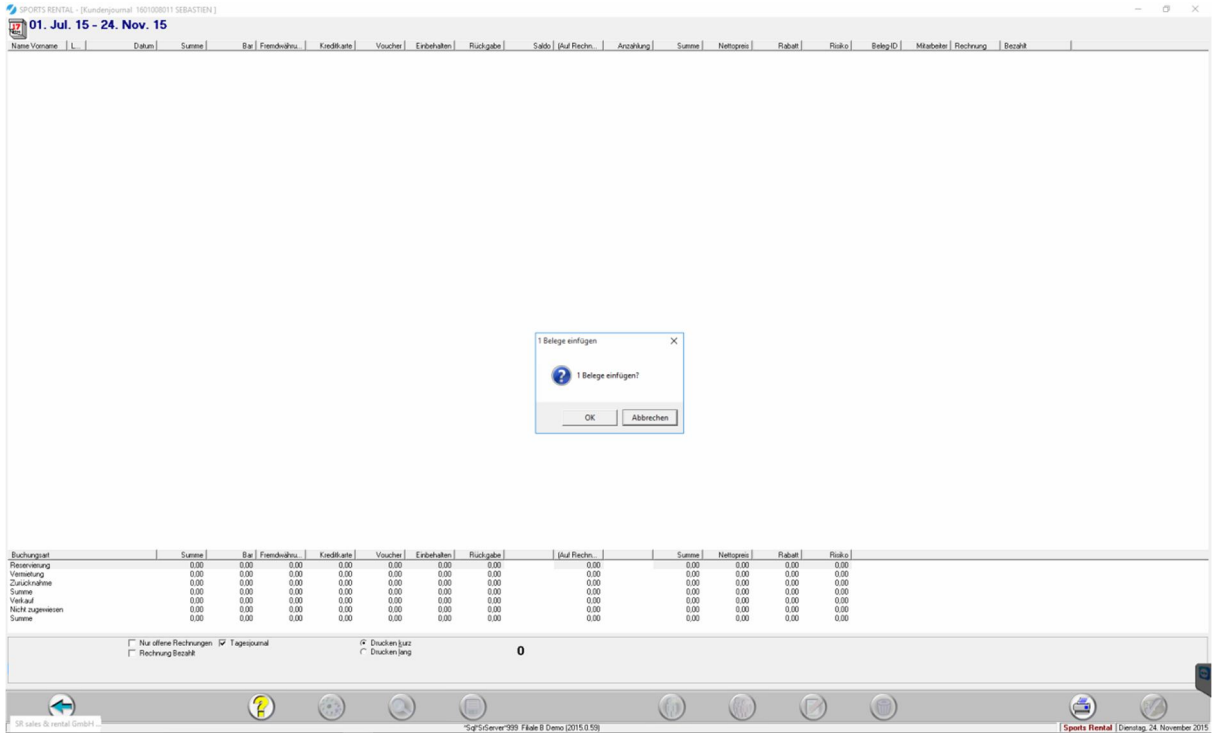
The background shows a journal entry for '01. Jul. 15 - 24. Nov. 15' with columns for Name, Vorname, Datum, Summe, Be, Fremdwähr., Kreditkarte, Voucher, Erhalten, Rückgabe, Saldo, Auf Rechn., Anzahlung, Summe, Nettopreis, Rabatt, Risiko, Beleg ID, Mitarbeiter, Rechnung, and Bezahl.

4. Danach öffnen wir den Kunden, welcher den Beleg in seiner Chronik haben sollte.



The screenshot shows the customer profile for 'SEBASTIEN, ROUGE' in the Sports Rental software. The profile includes a sidebar with categories like 'Gamaschen', 'Handschuhe Erw.', 'Handschuhe Junior/Kid', 'Eisack', 'Schneeschuhe', 'Ski', 'Skibinde Kid', 'Skibinden Junior/Kid', 'Skijacke Junior/Kid', 'Skijacke', 'Snowboard', 'Snowboardschuh', 'Schlitten', 'Helm', 'Service', 'Verkauf', 'Sommer Rental', 'Skibinde Erw./Junior', 'Skibinden Erw.', 'Skijacke Erw.', 'Winterschuh Erw.', 'Jans', 'Skistampe', 'Dopet', 'Diverses', and 'Bonus'. The main area shows a 'Chronik' (history) table with columns for Preisgruppe, vom, bis, Tage, Saldo, Unterkunde, Anzahlung, Summe, Netto, Rabatt, Risiko, Vorlaufe, Mitarbeiter, Shop, Unterkart, Veranstalter, and Vermittler. A green box displays 'Ausgangsbilanz 0.00 €'.

- Anschließend klicken wir auf das Anzeigefenster und es erscheint die Frage, ob wir den Beleg einfügen möchten.



The screenshot shows a software window titled 'SPORTS RENTAL - [Kundenzentral: 101000011 SEBASTIEN]' with a date range '01. Jul. 15 - 24. Nov. 15'. A dialog box '1 Belege einfügen?' is centered on the screen, asking '1 Belege einfügen?' with 'OK' and 'Abbrechen' buttons. Below the dialog, a table is visible with the following data:

Buchungstyp	Summe	Ba	Fremdwähr.	Kreditkarte	Voucher	Erbehalten	Rückgabe	(Auf Rechn.	Summe	Nettopreis	Rabat	Risiko
Reservierung	0,00	0,00	0,00	0,00	0,00	0,00	0,00	0,00	0,00	0,00	0,00	0,00
Vermietung	0,00	0,00	0,00	0,00	0,00	0,00	0,00	0,00	0,00	0,00	0,00	0,00
Zurücknahme	0,00	0,00	0,00	0,00	0,00	0,00	0,00	0,00	0,00	0,00	0,00	0,00
Summe	0,00	0,00	0,00	0,00	0,00	0,00	0,00	0,00	0,00	0,00	0,00	0,00
Verkauf	0,00	0,00	0,00	0,00	0,00	0,00	0,00	0,00	0,00	0,00	0,00	0,00
Nicht zugewiesen	0,00	0,00	0,00	0,00	0,00	0,00	0,00	0,00	0,00	0,00	0,00	0,00
Summe	0,00	0,00	0,00	0,00	0,00	0,00	0,00	0,00	0,00	0,00	0,00	0,00

At the bottom of the window, there are checkboxes for 'Nur offene Rechnungen', 'Tagesjournal', 'Rechnung Bezahl', 'Drucken (kurz)', and 'Drucken (lang)'. The status bar shows 'SR sales & rental GmbH', 'Server: 999', 'Datei: B Demo (2015.0.59)', and 'Sports Rental | Dienstag, 24. November 2015'.

Dies bestätigen wir mit OK und schon ist der Beleg umgebucht.