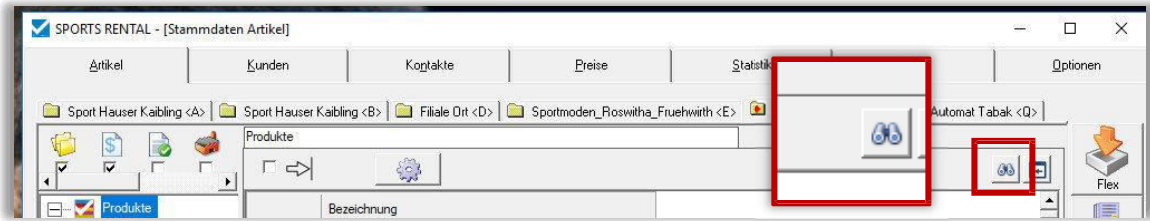
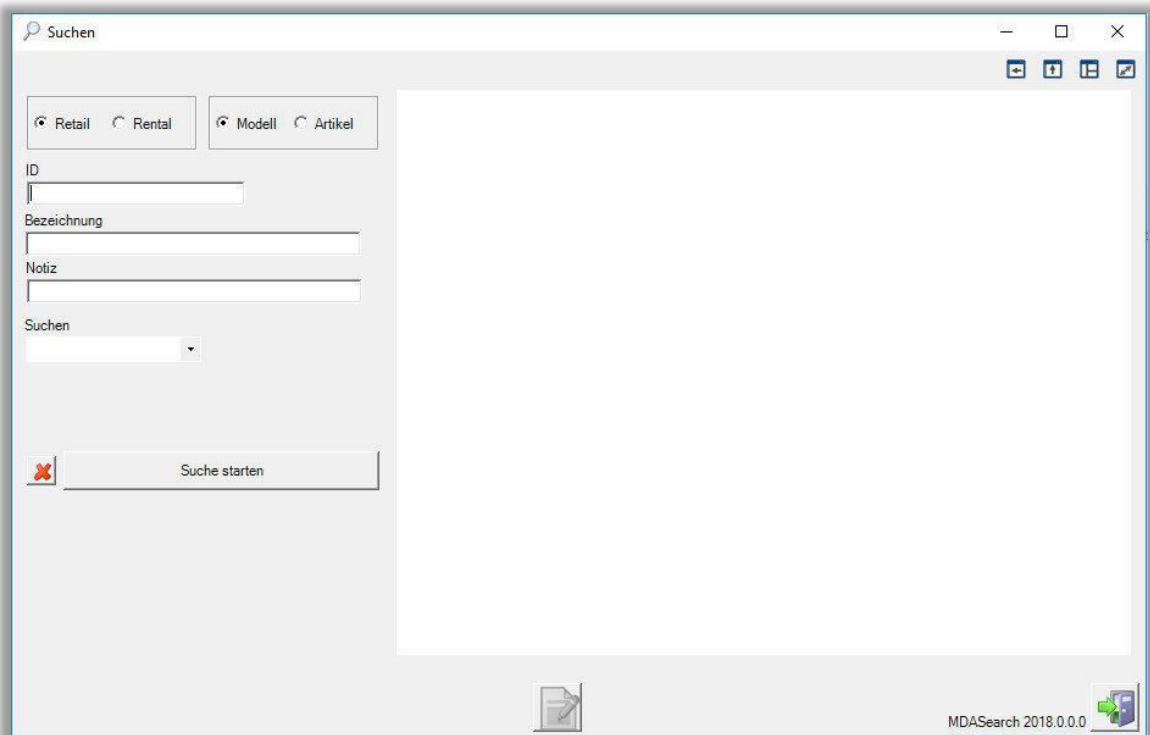


ARTIKELSTAMMDATEN - SUCHFUNKTION

Eine neue und umfassende Suchfunktion wurde in die Artikelstammdaten implementiert.



Der Aufruf erfolgt über das Fernglas-Icon in den Artikelstammdaten.



DIE SUCHE

Die Trennung nach Rental/Retail und nach Modell/Artikel wird über die Checkmarks oben links voreingestellt.

Die Suchmaske arbeitet über Suchkriterien, die in die entsprechenden Felder frei eingebbar sind. Sie können mit den üblichen Platzhalter-Symbolen * und ? arbeiten. Das Sternchen dient als Platzhalter für Zeichenfolgen: „S*“ findet Ski und Schuh. Ein '?' steht für einen einzelnen Buchstaben, d.h. 'S?i*' findet Ski, aber ignoriert Schuh.

Über das Feld ID kann eine einzelnen ID gesucht werden oder nach allen Artikeln/Modellen, in Rental/Retail, die z.B. mit der Ziffernfolge 150 beginnen: 150*.

Shop_Id	Status	Lagerort	Lieferant	Type	ID	D2	artno	Bestellcode	order	Bindungssystem	ean
F	0			Rental	100824103						
F	0			Rental	100824381						
F	0			Rental	100453480						
F	0			Rental	100453482						
F	0			Rental	100453476						

Über das Feld Bezeichnung können z.B. alle Artikel-/Modellnamen gefunden werden, die das Wort Schuh enthalten - *schuh* oder die mit dem Wort Schuh beginnen – Schuh*.

Das Notizfeld arbeitet ebenfalls über eine freie Texteingabe. Die Suche nach z.B. *kaputt* oder *defekt* findet – wenn vorhanden z.B. alle Mitartikel, die in der Datenbank mit dem Hinweis „kaputt“ versehen wurden.

Mit den Pfeiltasten am oberen rechten Rand kann der Eingabebereich ausgeblendet werden und man kann die Produkteigenschaften der einzelnen Artikel einblenden.

	CustomerFullName	Kunden-ID	DateOfPurchase	ID	Notiz 1	Notiz 2	Mitarbeiter
i14		157160000000343390	14.01.2014	157140000000013458	kaputt am 13.02.2015		
i14		157160000000343390	14.01.2014	157140000000013453	kaputt am 11.03.2015		
i13		157160000000343390	11.11.2013	157140000000012669	kaputt am 22.02.2015		
i12		157160000000348735	21.02.2012	157140000000011300	KAPUTT!!!! 30.12.2015		
i16		157160000000401686	07.04.2016	157140000000015882	Kaputt am 13.03.2017		
i16		157160000000297083	16.11.2016	157140000000016580	kaputt am 15.03.2017		157090000
i14		157160000000343390	14.11.2014	157140000000013910	kaputt am 13.02.2015		
i15		157160000000375288	13.11.2015	157140000000015505	SKI KAPUTT!!!!		
i14		157160000000341706	08.11.2014	157140000000013792	kaputt am 28.03.2016		

Über das Feld Suchen können alle vorhandenen Produkteigenschaften in allen Feldern in der Datenbank gesucht werden.

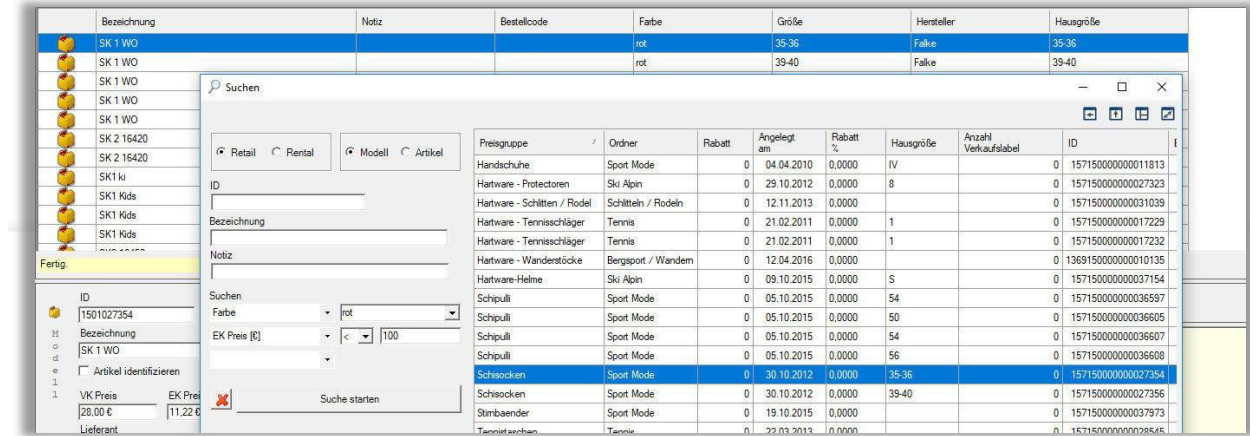
Wird beispielsweise hier das Feld Farbe ausgewählt, erscheint rechts ein Auswahlfeld, in dem alle in der Datenbank vorhandenen Farbeinträge angezeigt werden. Gleichzeitig erscheint ein weiteres Feld, in dem die Suche weiter spezifiziert werden kann. Numerische Werte wie z.B. Preise können eingegrenzt werden über die Zeichen größer, kleiner, gleich (>, <, =)

Der Button mit dem roten X setzt die Sucheinträge zurück.

Bonus bis	Bonus vom	Farbe	EK Preis [€]	redas_id	Artikel identifizieren	Versicherung	Name	Versicherung %
0		rot	0,00	0	<input type="checkbox"/>	0,0000	Protectorshirt Kids	0
0		rot	6,45	0	<input type="checkbox"/>	0,0000	Baby Fauster 17582	0
0		rot	7,02	0	<input type="checkbox"/>	0,0000	BD SOCKS BASIC RED	0
0		rot	11,22	0	<input type="checkbox"/>	0,0000	SK 1 WO	0
0		rot	11,22	0	<input type="checkbox"/>	0,0000	SK 1 WO	0
0		rot	13,42	0	<input type="checkbox"/>	0,0000	Kids Backpack	0

GEFUNDENE EINTRÄGE BEARBEITEN

Mit einem Doppelklick auf einen gefundenen Eintrag gelangt man direkt in die Stammdaten zu dem gewünschten Artikel/ Modell. Das Suchfenster wird in den Hintergrund geblendet. Nach z.B. einer Änderung an dem einzelnen Artikel kann das Suchfenster wieder eingeblendet werden, ohne dass die bereits vorhandenen Suchergebnisse verändert worden sind.



Genauso ist es möglich, im Suchfenster über die Mehrfachauswahl und einen Klick auf den Ändern-Stift Maske zum Ändern der Produkteigenschaften zu öffnen und die ausgewählten Artikel/Modelle zu modifizieren.

